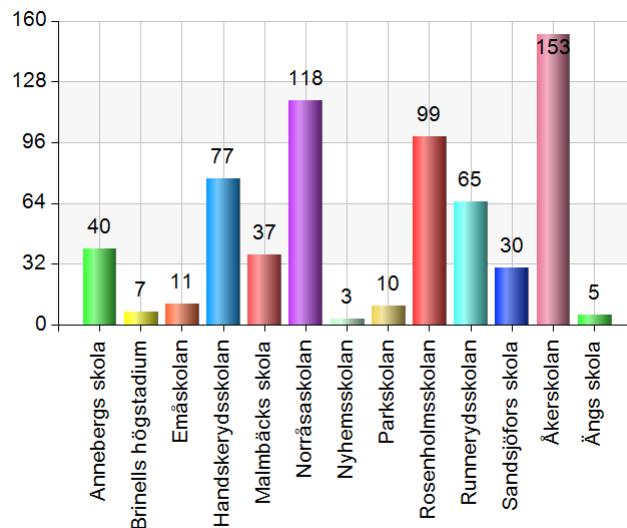


Enkät till vårdnadshavare i grundskolan 2020

I vilken skola går ditt barn?

Namn	Antal	%
Annebergs skola	40	6,2
Brinells högstadium	7	1,1
Emåskolan	11	1,7
Handskerydsskolan	77	11,8
Malmbäcks skola	37	5,7
Norråsaskolan	118	18,2
Nyhemsskolan	3	0,5
Parkskolan	10	1,5
Rosenholmsskolan	99	15,2
Runnerydsskolan	65	10
Sandsjöfors skola	30	4,6
Åkerskolan	153	23,5
Ängs skola	5	0,8
Total	655	100,8

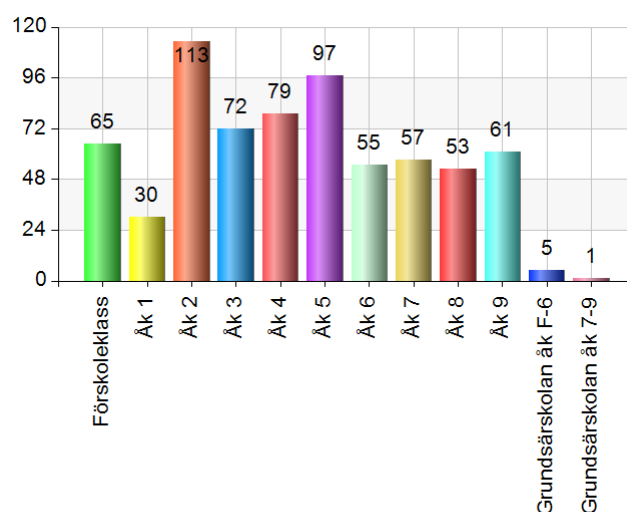


Svarsfrekvens

99,2% (650/655)

I vilken årskurs går ditt barn?

Namn	Antal	%
Förskoleklass	65	10
Åk 1	30	4,6
Åk 2	113	17,4
Åk 3	72	11,1
Åk 4	79	12,2
Åk 5	97	14,9
Åk 6	55	8,5
Åk 7	57	8,8
Åk 8	53	8,2
Åk 9	61	9,4
Grundsärskolan åk F-6	5	0,8
Grundsärskolan åk 7-9	1	0,2
Total	688	105,8



Svarsfrekvens



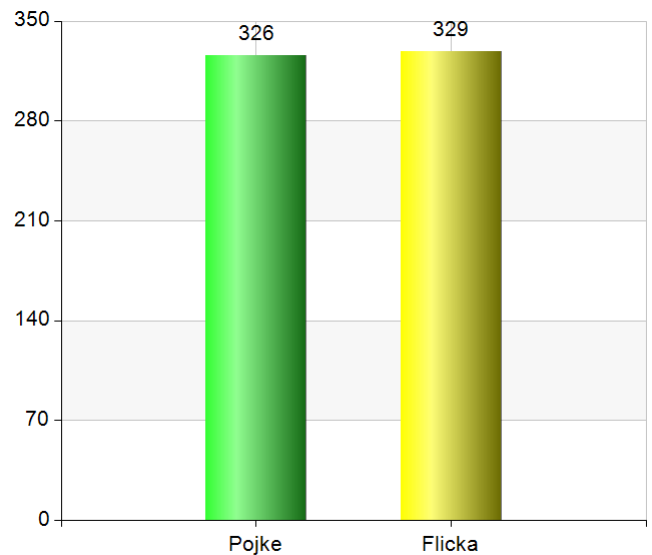
99,2% (650/655)

Kön?

Namn	Antal	%
Pojke	326	50,5
Flicka	329	51
Total	655	101,6

Svarsfrekvens

98,5% (645/655)

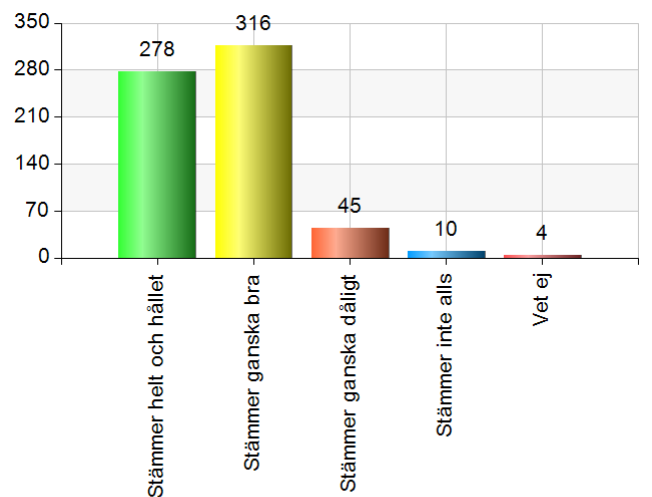


1a. Mitt barn känner sig tryggt med sina kamrater i skolan.

Namn	Antal	%
Stämmer helt och hållet	278	42,6
Stämmer ganska bra	316	48,4
Stämmer ganska dåligt	45	6,9
Stämmer inte alls	10	1,5
Vet ej	4	0,6
Total	653	100

Svarsfrekvens

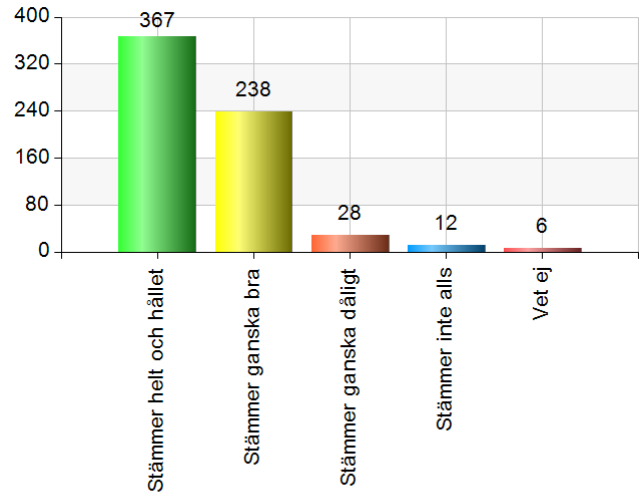
99,7% (653/655)





1a. Mitt barn känner sig trygg med personalen i skolan.

Namn	Antal	%
Stämmer helt och hållet	367	56,4
Stämmer ganska bra	238	36,6
Stämmer ganska dåligt	28	4,3
Stämmer inte alls	12	1,8
Vet ej	6	0,9
Total	651	100

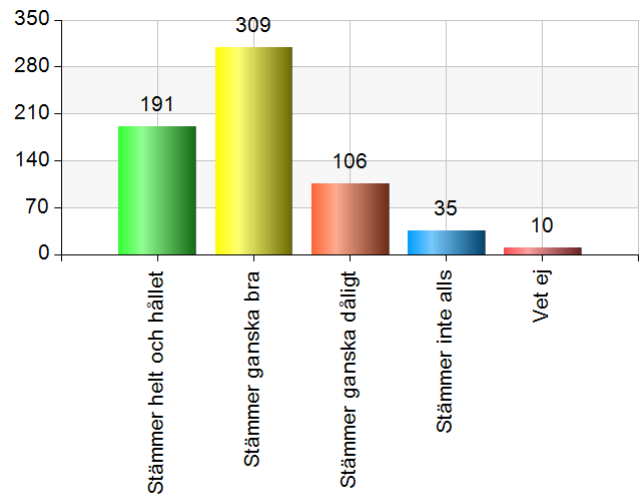


Svarsfrekvens

99,4% (651/655)

2. Skolarbetet gör mitt barn så nyfiket att han/hon får lust att lära sig mer

Namn	Antal	%
Stämmer helt och hållet	191	29,3
Stämmer ganska bra	309	47,5
Stämmer ganska dåligt	106	16,3
Stämmer inte alls	35	5,4
Vet ej	10	1,5
Total	651	100



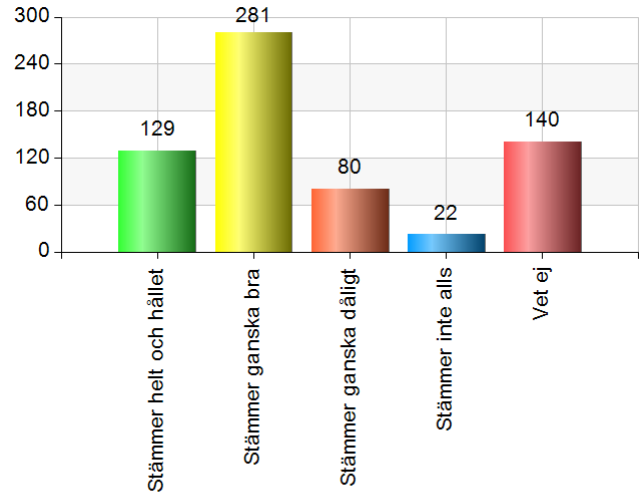
Svarsfrekvens

99,4% (651/655)



3. Lärarna ger mitt barn möjlighet att ha inflytande över utbildningen

Namn	Antal	%
Stämmer helt och hållet	129	19,8
Stämmer ganska bra	281	43,1
Stämmer ganska dåligt	80	12,3
Stämmer inte alls	22	3,4
Vet ej	140	21,5
Total	652	100

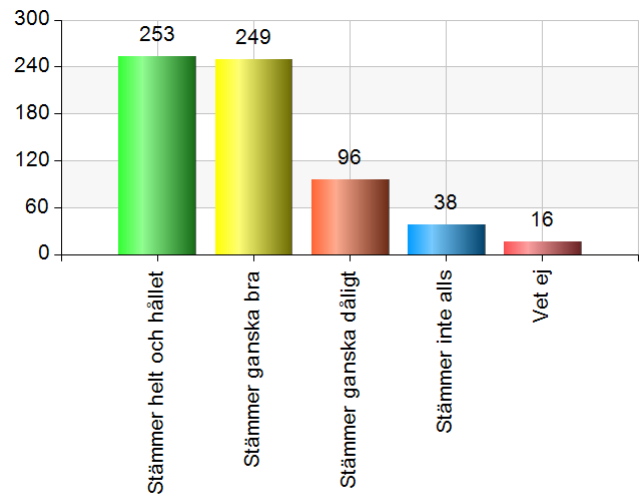


Svarsfrekvens

99,5% (652/655)

4. Jag får information om vad mitt barn ska kunna för att nå målen i de olika ämnena

Namn	Antal	%
Stämmer helt och hållet	253	38,8
Stämmer ganska bra	249	38,2
Stämmer ganska dåligt	96	14,7
Stämmer inte alls	38	5,8
Vet ej	16	2,5
Total	652	100



Svarsfrekvens

99,5% (652/655)

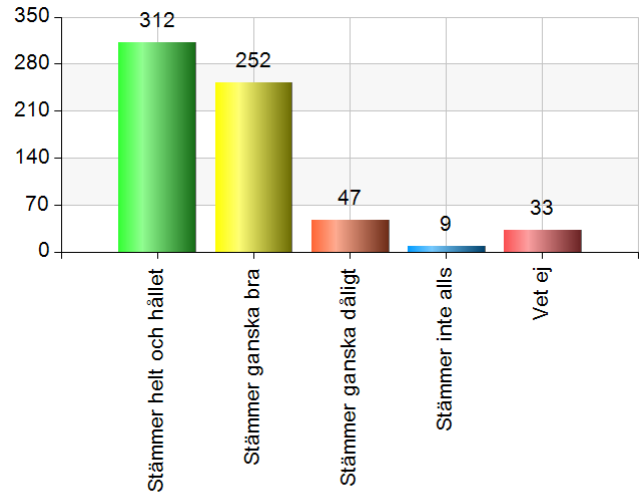


5. Lärarna på skolan hjälper mitt barn i skolarbetet

Namn	Antal	%
Stämmer helt och hållet	312	47,8
Stämmer ganska bra	252	38,6
Stämmer ganska dåligt	47	7,2
Stämmer inte alls	9	1,4
Vet ej	33	5,1
Total	653	100

Svarsfrekvens

99,7% (653/655)

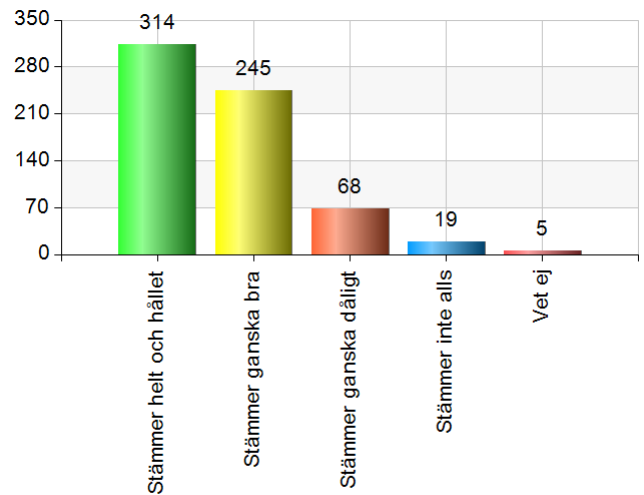


6. Jag får veta hur det går för mitt barn i skolarbetet

Namn	Antal	%
Stämmer helt och hållet	314	48,2
Stämmer ganska bra	245	37,6
Stämmer ganska dåligt	68	10,4
Stämmer inte alls	19	2,9
Vet ej	5	0,8
Total	651	100

Svarsfrekvens

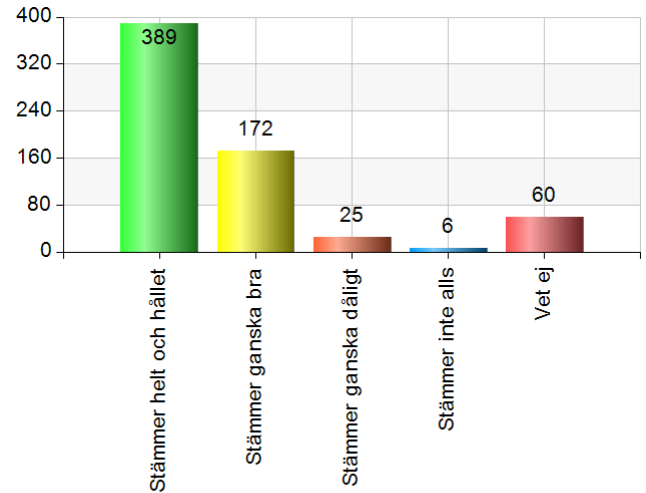
99,4% (651/655)





7. Lärarna förväntar sig att mitt barn ska nå målen i alla ämnen

Namn	Antal	%
Stämmer helt och hållet	389	59,7
Stämmer ganska bra	172	26,4
Stämmer ganska dåligt	25	3,8
Stämmer inte alls	6	0,9
Vet ej	60	9,2
Total	652	100

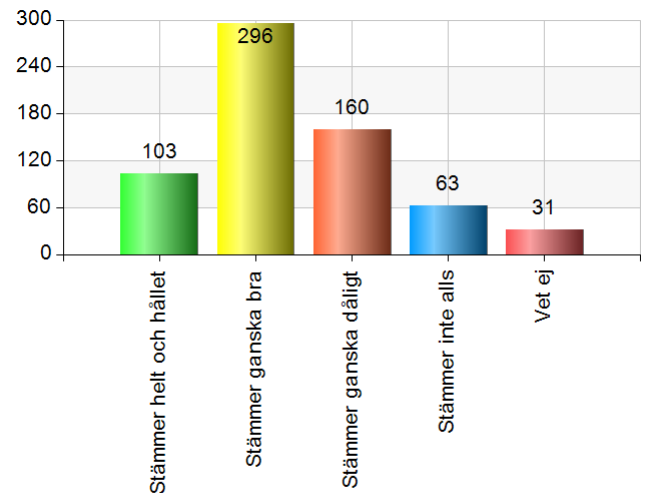


Svarsfrekvens

99,5% (652/655)

8. Jag upplever att mitt barn har studiero (arbetsro) under lektionerna.

Namn	Antal	%
Stämmer helt och hållet	103	15,8
Stämmer ganska bra	296	45,3
Stämmer ganska dåligt	160	24,5
Stämmer inte alls	63	9,6
Vet ej	31	4,7
Total	653	100

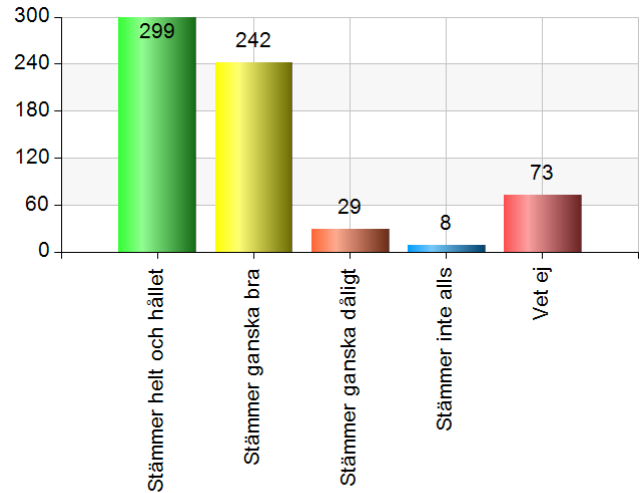


Svarsfrekvens

99,7% (653/655)

9. I skolan får mitt barn utveckla förståelse för alla människors lika värde

Namn	Antal	%
Stämmer helt och hållet	299	45,9
Stämmer ganska bra	242	37,2
Stämmer ganska dåligt	29	4,5
Stämmer inte alls	8	1,2
Vet ej	73	11,2
Total	651	100

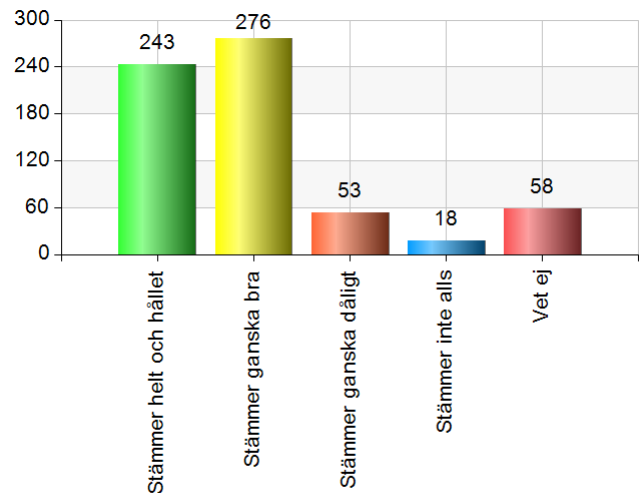


Svarsfrekvens

99,4% (651/655)

10. Personalen ger mitt barn förutsättningar att utvecklas så långt som möjligt enligt utbildningens mål

Namn	Antal	%
Stämmer helt och hållet	243	37,5
Stämmer ganska bra	276	42,6
Stämmer ganska dåligt	53	8,2
Stämmer inte alls	18	2,8
Vet ej	58	9
Total	648	100

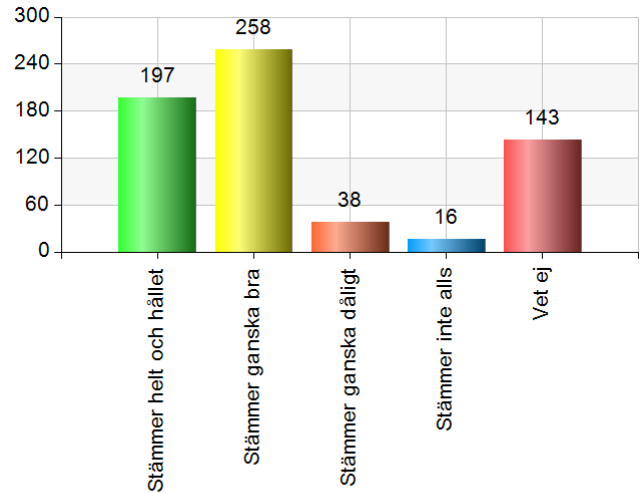


Svarsfrekvens

98,9% (648/655)

11. I utbildningen får mitt barn möjlighet att utveckla förståelse för en hållbar utveckling.

Namn	Antal	%
Stämmer helt och hållet	197	30,2
Stämmer ganska bra	258	39,6
Stämmer ganska dåligt	38	5,8
Stämmer inte alls	16	2,5
Vet ej	143	21,9
Total	652	100

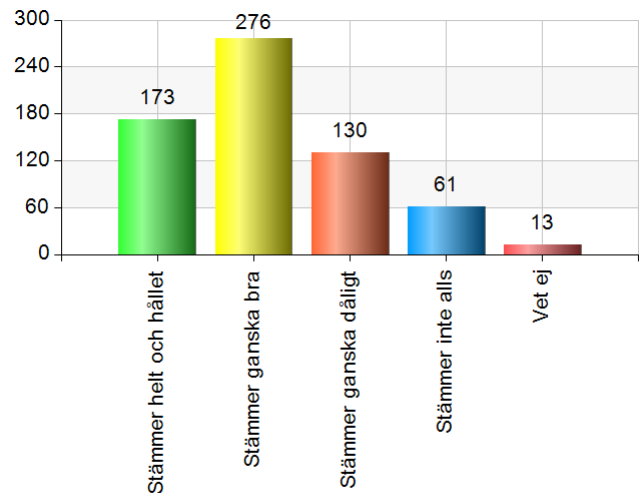


Svarsfrekvens

99,5% (652/655)

12. Jag är nöjda med skolans lokaler och den pedagogiska lärmiljön.

Namn	Antal	%
Stämmer helt och hållet	173	26,5
Stämmer ganska bra	276	42,3
Stämmer ganska dåligt	130	19,9
Stämmer inte alls	61	9,3
Vet ej	13	2
Total	653	100



Svarsfrekvens

99,7% (653/655)



13. Det är bra att mitt barn i skolan använder dator/iPad som ett stöd i sitt lärande.

Namn	Antal	%
Stämmer helt och hållet	362	55,5
Stämmer ganska bra	217	33,3
Stämmer ganska dåligt	40	6,1
Stämmer inte alls	20	3,1
Vet ej	13	2
Total	652	100

Svarsfrekvens
99,5% (652/655)

