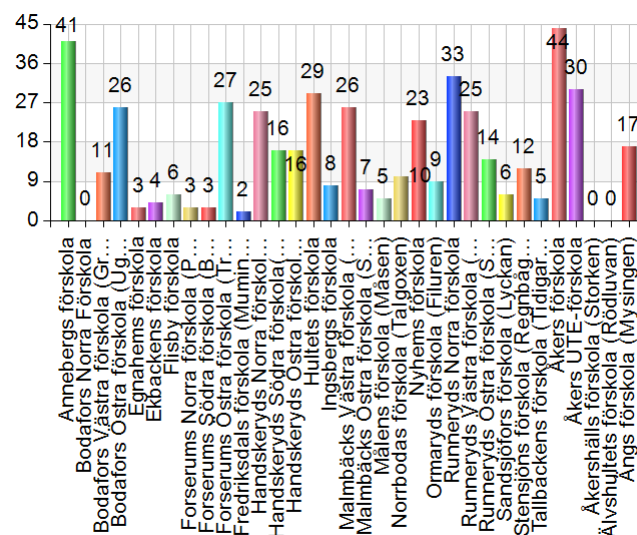


Enkät till vårdnadshavare i förskolan 2020

1. I vilken förskola går ditt/ert barn? (ej avdelning)

Namn	Antal	%
Annebergs förskola	41	8,4
Bodafors Norra Förskola	0	0
Bodafors Västra förskola (Grodan)	11	2,3
Bodafors Östra förskola (Ugglan)	26	5,3
Egnahems förskola	3	0,6
Ekbackens förskola	4	0,8
Flisby förskola	6	1,2
Forserums Norra förskola (PärLAN)	3	0,6
Forserums Södra förskola (Bikupan)	3	0,6
Forserums Östra förskola (Trollebo)	27	5,6
Fredriksdals förskola (Mumindalen)	2	0,4
Handskeryds Norra förskola (Sparven)	25	5,1
Handskeryds Södra förskola (Domherren)	16	3,3
Handskeryds Östra förskola (Duvan)	16	3,3
Hultets förskola	29	6
Ingsbergs förskola	8	1,6
Malmbäcks Västra förskola (Orren)	26	5,3
Malmbäcks Östra förskola (Solstrålen)	7	1,4
Målens förskola (Måsen)	5	1
Norrbodas förskola (Talgoxen)	10	2,1
Nyhems förskola	23	4,7
Ormaryds förskola (Filuren)	9	1,9
Runneryds Norra förskola	33	6,8
Runneryds Västra förskola (Bofinken)	25	5,1
Runneryds Östra förskola (Snövit)	14	2,9
Sandsjöfors förskola (Lyckan)	6	1,2
Stensjöns förskola (Regnbågen)	12	2,5
Tallbackens förskola (Tidigare Bullerbyn)	5	1
Åkers förskola	44	9,1
Åkers UTE-förskola	30	6,2
Åkershälls förskola (Storken)	0	0
Älvshultets förskola (Rödluvan)	0	0
Ängs förskola (Mysingen)	17	3,5
Total	486	100



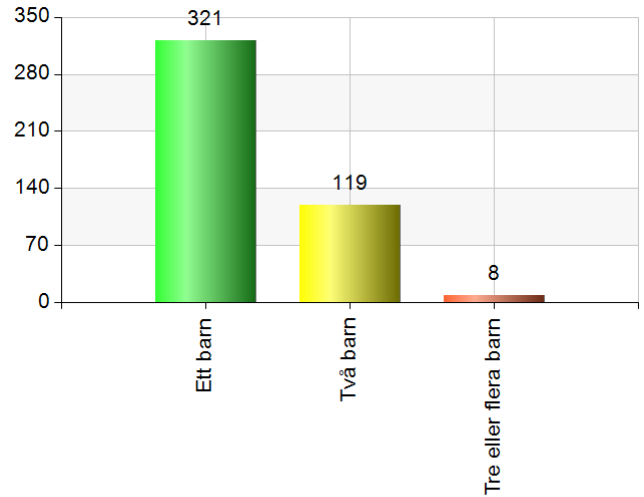
Svarsfrekvens

98,6% (486/493)



2. Hur många barn har du/ni i förskolan?

Namn	Antal	%
Ett barn	321	71,7
Två barn	119	26,6
Tre eller flera barn	8	1,8
Total	448	100

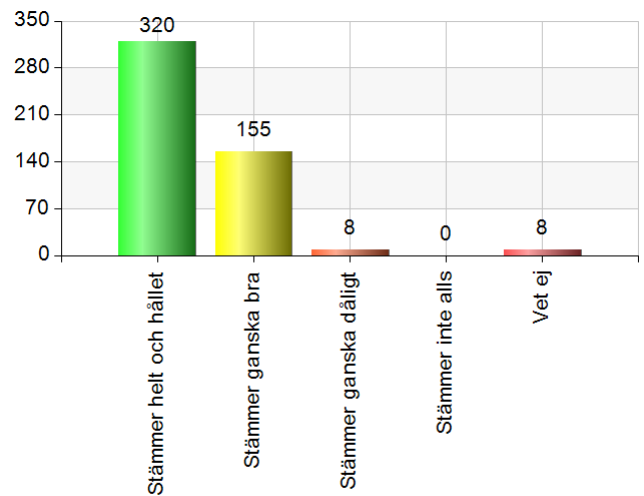


Svarsfrekvens

90,9% (448/493)

1a. Mitt barn känner sig trygg bland förskolekamrater

Namn	Antal	%
Stämmer helt och hållet	320	65,2
Stämmer ganska bra	155	31,6
Stämmer ganska dåligt	8	1,6
Stämmer inte alls	0	0
Vet ej	8	1,6
Total	491	100



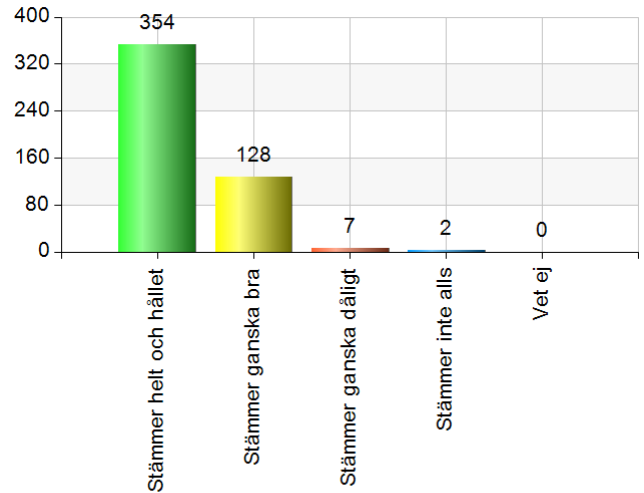
Svarsfrekvens

99,6% (491/493)



1b. Mitt barn känner sig trygg bland förskolepersonalen.

Namn	Antal	%
Stämmer helt och hållet	354	72,1
Stämmer ganska bra	128	26,1
Stämmer ganska dåligt	7	1,4
Stämmer inte alls	2	0,4
Vet ej	0	0
Total	491	100

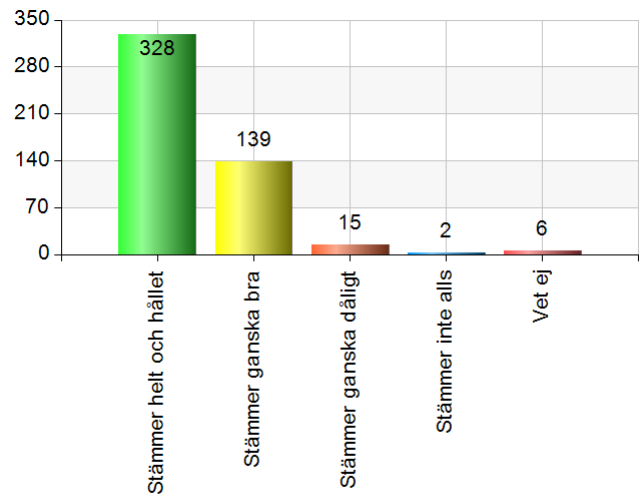


Svarsfrekvens

99,6% (491/493)

2 Utbildningen i förskolan utvecklar mitt/vårt barns lek och lärande.

Namn	Antal	%
Stämmer helt och hållet	328	66,9
Stämmer ganska bra	139	28,4
Stämmer ganska dåligt	15	3,1
Stämmer inte alls	2	0,4
Vet ej	6	1,2
Total	490	100



Svarsfrekvens

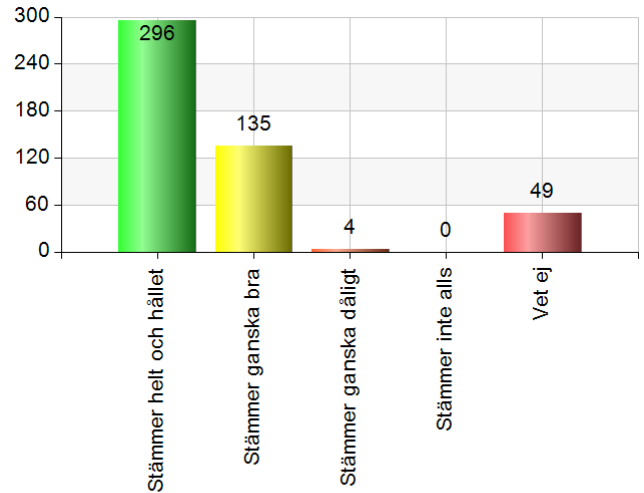
99,4% (490/493)



3. I utbildningen respekteras mitt/vårt barns åsikter

Namn	Antal	%
Stämmer helt och hållet	296	61,2
Stämmer ganska bra	135	27,9
Stämmer ganska dåligt	4	0,8
Stämmer inte alls	0	0
Vet ej	49	10,1
Total	484	100

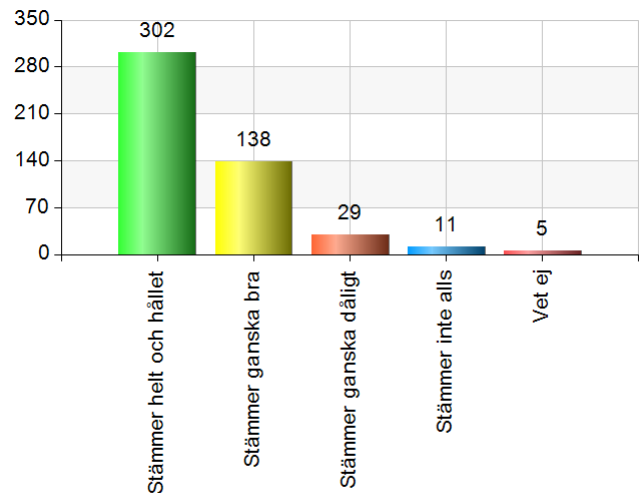
Svarsfrekvens
98,2% (484/493)



4. Som vårdnadshavare får jag/vi information om förskolans mål

Namn	Antal	%
Stämmer helt och hållet	302	62,3
Stämmer ganska bra	138	28,5
Stämmer ganska dåligt	29	6
Stämmer inte alls	11	2,3
Vet ej	5	1
Total	485	100

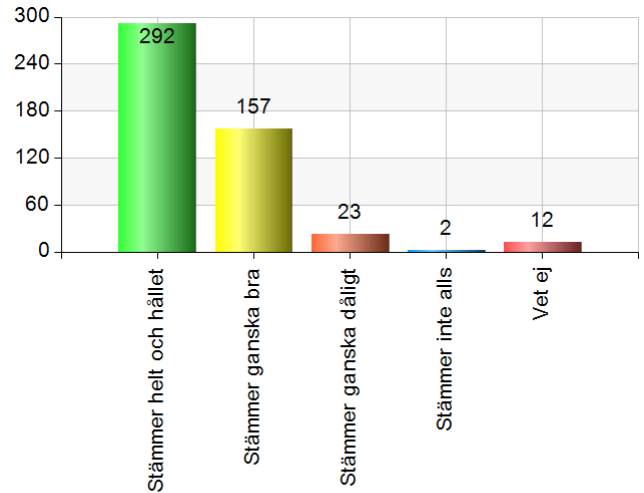
Svarsfrekvens
98,4% (485/493)





5. Mitt/vårt barn får den stimulans och stöd som han/hon behöver

Namn	Antal	%
Stämmer helt och hållet	292	60,1
Stämmer ganska bra	157	32,3
Stämmer ganska dåligt	23	4,7
Stämmer inte alls	2	0,4
Vet ej	12	2,5
Total	486	100

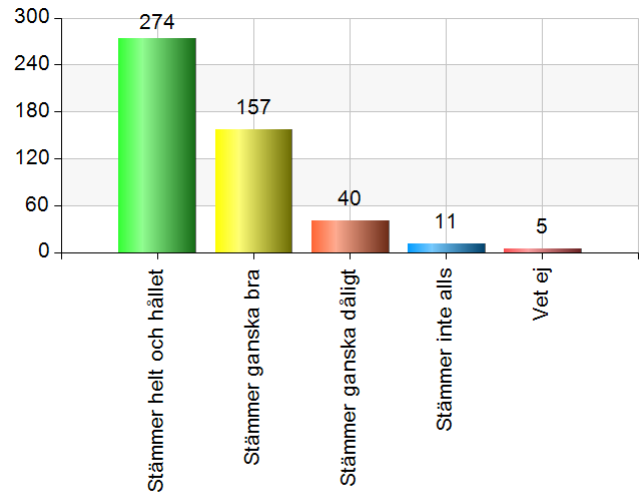


Svarsfrekvens

98,6% (486/493)

6. Jag/vi får information om mitt/vårt barns utveckling

Namn	Antal	%
Stämmer helt och hållet	274	56,3
Stämmer ganska bra	157	32,2
Stämmer ganska dåligt	40	8,2
Stämmer inte alls	11	2,3
Vet ej	5	1
Total	487	100



Svarsfrekvens

98,8% (487/493)

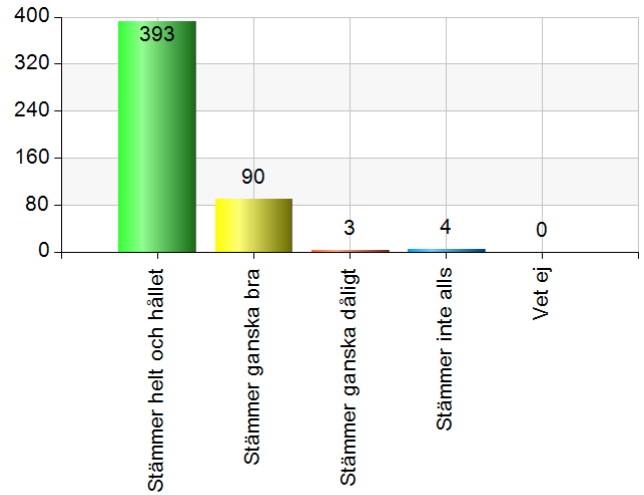


7. Mitt/vårt barn får dagligen möjlighet till utelek

Namn	Antal	%
Stämmer helt och hållet	393	80,2
Stämmer ganska bra	90	18,4
Stämmer ganska dåligt	3	0,6
Stämmer inte alls	4	0,8
Vet ej	0	0
Total	490	100

Svarsfrekvens

99,4% (490/493)

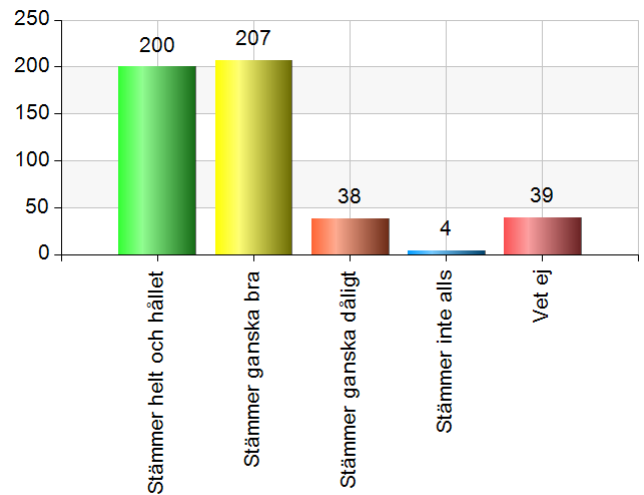


8. Mitt/vårt barn upplever lugn och ro på förskolan

Namn	Antal	%
Stämmer helt och hållet	200	41
Stämmer ganska bra	207	42,4
Stämmer ganska dåligt	38	7,8
Stämmer inte alls	4	0,8
Vet ej	39	8
Total	488	100

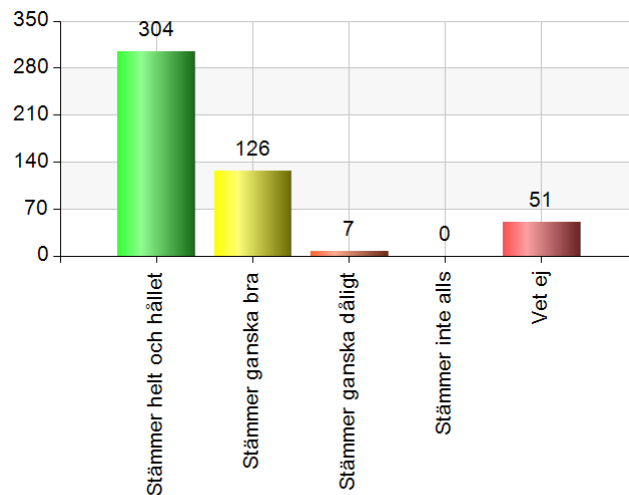
Svarsfrekvens

99% (488/493)



9. I förskolans utbildning utvecklar mitt/vårt barn förståelse för alla människors lika värde

Namn	Antal	%
Stämmer helt och hållet	304	62,3
Stämmer ganska bra	126	25,8
Stämmer ganska dåligt	7	1,4
Stämmer inte alls	0	0
Vet ej	51	10,5
Total	488	100

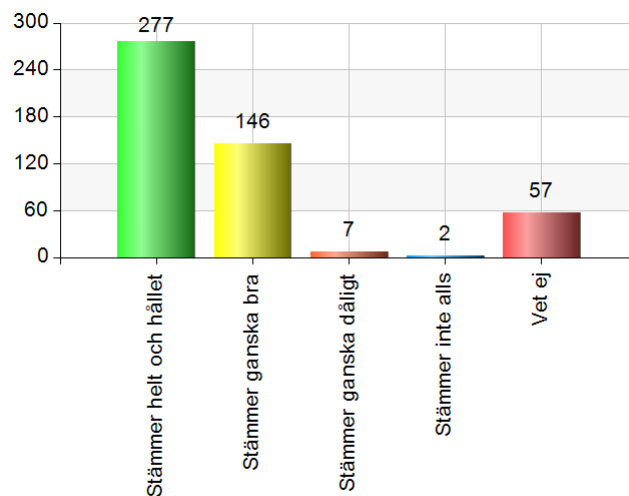


Svarsfrekvens

99% (488/493)

10. Utbildningen i förskolan skapar förståelse för en hållbar utveckling.

Namn	Antal	%
Stämmer helt och hållet	277	56,6
Stämmer ganska bra	146	29,9
Stämmer ganska dåligt	7	1,4
Stämmer inte alls	2	0,4
Vet ej	57	11,7
Total	489	100



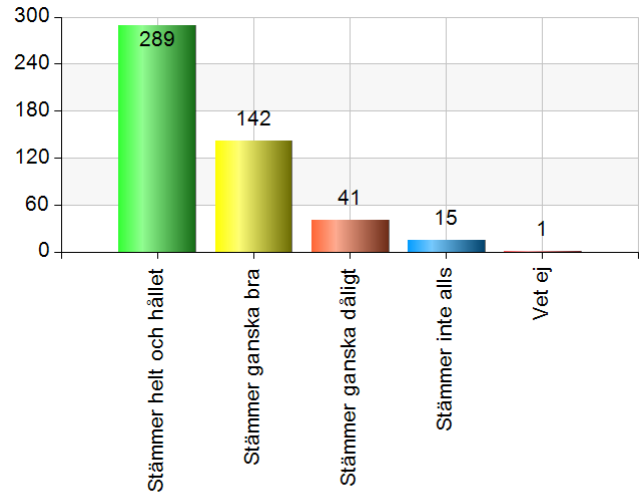
Svarsfrekvens

99,2% (489/493)



11. Jag/vi är nöjda med förskolans lokaler och den pedagogiska lärmiljön.

Namn	Antal	%
Stämmer helt och hållet	289	59,2
Stämmer ganska bra	142	29,1
Stämmer ganska dåligt	41	8,4
Stämmer inte alls	15	3,1
Vet ej	1	0,2
Total	488	100

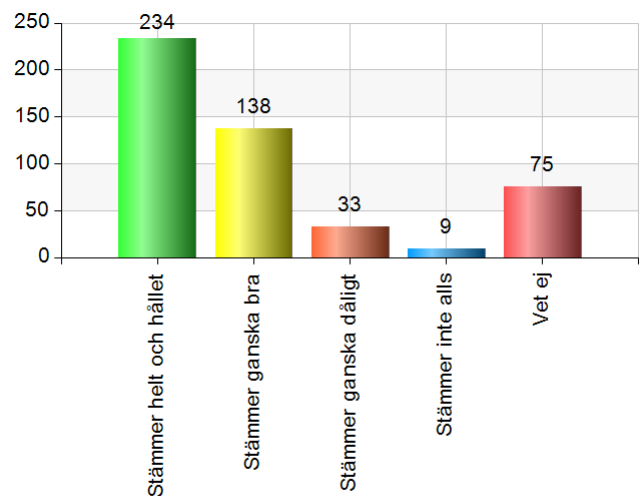


Svarsfrekvens

99% (488/493)

12. Upplever du som vårdnadshavare att förskolan arbetar med flerspråkighet (ex. synliggörs det i förskolans miljöer, genom bilder, material m.m)?

Namn	Antal	%
Stämmer helt och hållet	234	47,9
Stämmer ganska bra	138	28,2
Stämmer ganska dåligt	33	6,7
Stämmer inte alls	9	1,8
Vet ej	75	15,3
Total	489	100



Svarsfrekvens

99,2% (489/493)

13. Upplever du som vårdnadshavare att ditt barn får möjlighet till utökade kunskaper kring interkulturalitet?

Namn	Antal	%
Stämmer helt och hållet	166	34,2
Stämmer ganska bra	132	27,2
Stämmer ganska dåligt	33	6,8
Stämmer inte alls	8	1,6
Vet ej	147	30,2
Total	486	100

Svarsfrekvens
98,6% (486/493)

