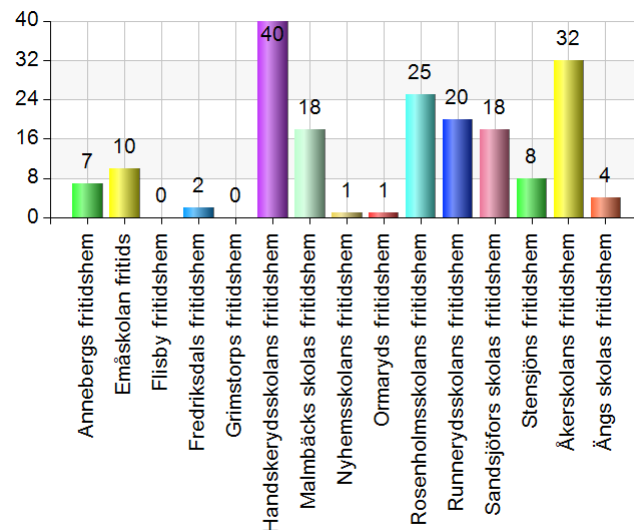


## Enkät till vårdnadshavare i fritidshem 2020

### 1. Skolans namn? (ej avdelning på fritidshem)

| Namn                          | Antal | %    |
|-------------------------------|-------|------|
| Annebergs fritidshem          | 7     | 3,8  |
| Emåskolan fritids             | 10    | 5,4  |
| Flisby fritidshem             | 0     | 0    |
| Fredriksdals fritidshem       | 2     | 1,1  |
| Grimstorps fritidshem         | 0     | 0    |
| Handskerydsskolans fritidshem | 40    | 21,5 |
| Malmbäcks skolas fritidshem   | 18    | 9,7  |
| Nyhemsskolans fritidshem      | 1     | 0,5  |
| Ormaryds fritidshem           | 1     | 0,5  |
| Rosenholmsskolans fritidshem  | 25    | 13,4 |
| Runnerydsskolans fritidshem   | 20    | 10,8 |
| Sandsjöfors skolas fritidshem | 18    | 9,7  |
| Stensjöns fritidshem          | 8     | 4,3  |
| Åkerskolans fritidshem        | 32    | 17,2 |
| Ängs skolas fritidshem        | 4     | 2,2  |
| Total                         | 186   | 100  |



#### Svarsfrekvens

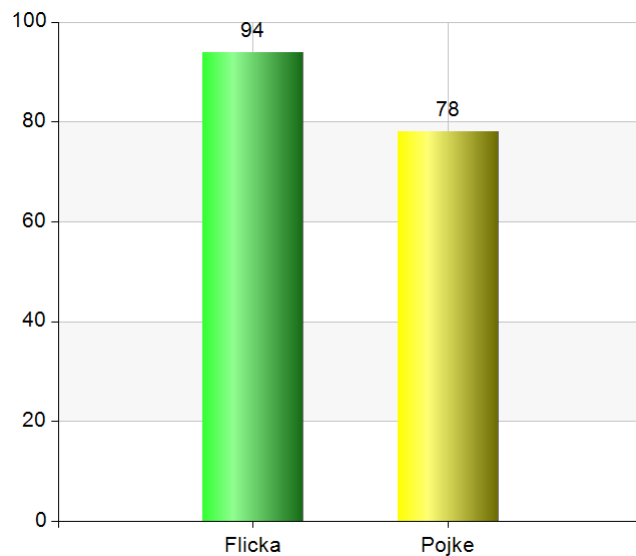
99,5% (186/187)

### Kön?

| Namn   | Antal | %    |
|--------|-------|------|
| Flicka | 94    | 54,7 |
| Pojke  | 78    | 45,3 |
| Total  | 172   | 100  |

#### Svarsfrekvens

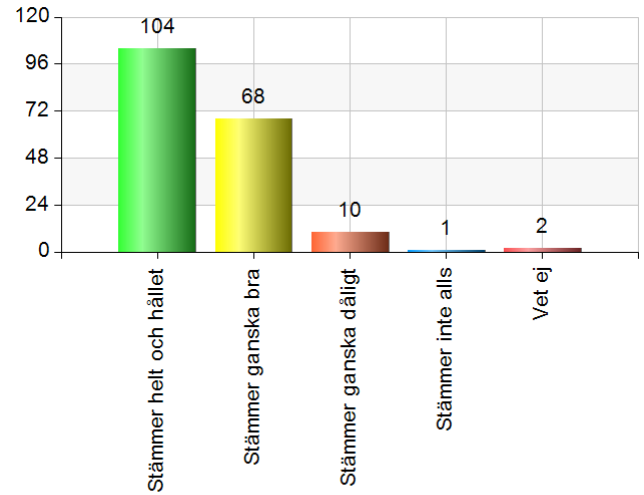
92% (172/187)





## 1a. Mitt barn känner sig tryggt med sina kamrater på fritidshemmet.

| Namn                    | Antal | %    |
|-------------------------|-------|------|
| Stämmer helt och hållet | 104   | 56,2 |
| Stämmer ganska bra      | 68    | 36,8 |
| Stämmer ganska dåligt   | 10    | 5,4  |
| Stämmer inte alls       | 1     | 0,5  |
| Vet ej                  | 2     | 1,1  |
| Total                   | 185   | 100  |

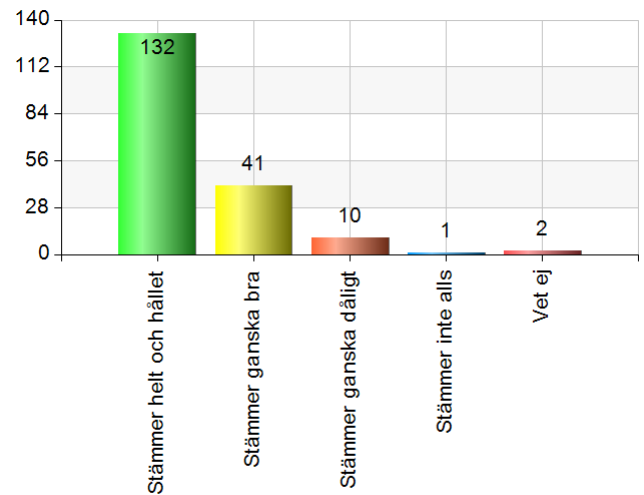


### Svarsfrekvens

98,9% (185/187)

## 1b. Mitt barn känner sig trygg med sin fritidspersonal.

| Namn                    | Antal | %   |
|-------------------------|-------|-----|
| Stämmer helt och hållet | 132   | 71  |
| Stämmer ganska bra      | 41    | 22  |
| Stämmer ganska dåligt   | 10    | 5,4 |
| Stämmer inte alls       | 1     | 0,5 |
| Vet ej                  | 2     | 1,1 |
| Total                   | 186   | 100 |



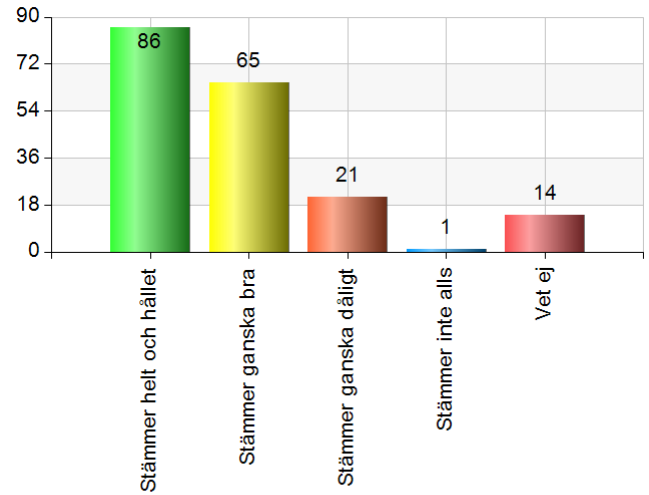
### Svarsfrekvens

99,5% (186/187)



## 2. Fritidshemmets personal stimulerar mitt barn så att det får lust att lära sig mer

| Namn                    | Antal | %    |
|-------------------------|-------|------|
| Stämmer helt och hållet | 86    | 46   |
| Stämmer ganska bra      | 65    | 34,8 |
| Stämmer ganska dåligt   | 21    | 11,2 |
| Stämmer inte alls       | 1     | 0,5  |
| Vet ej                  | 14    | 7,5  |
| Total                   | 187   | 100  |

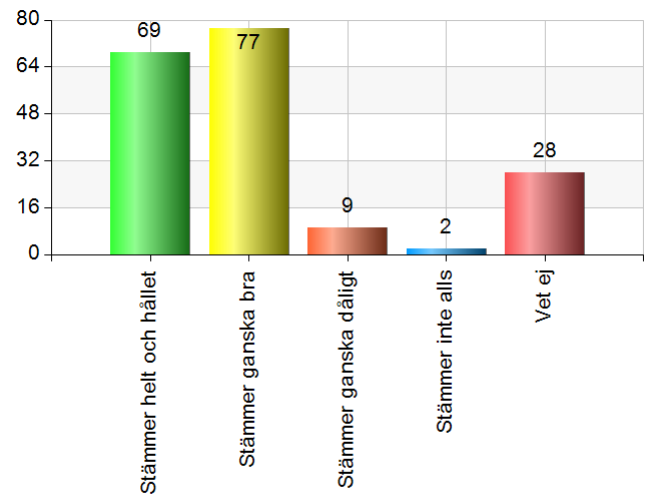


### Svarsfrekvens

100% (187/187)

## 3. Personalen på fritidshemmet ger mitt barn möjlighet att inflytande över utbildningen (fritidshemmets verksamhet)

| Namn                    | Antal | %    |
|-------------------------|-------|------|
| Stämmer helt och hållet | 69    | 37,3 |
| Stämmer ganska bra      | 77    | 41,6 |
| Stämmer ganska dåligt   | 9     | 4,9  |
| Stämmer inte alls       | 2     | 1,1  |
| Vet ej                  | 28    | 15,1 |
| Total                   | 185   | 100  |

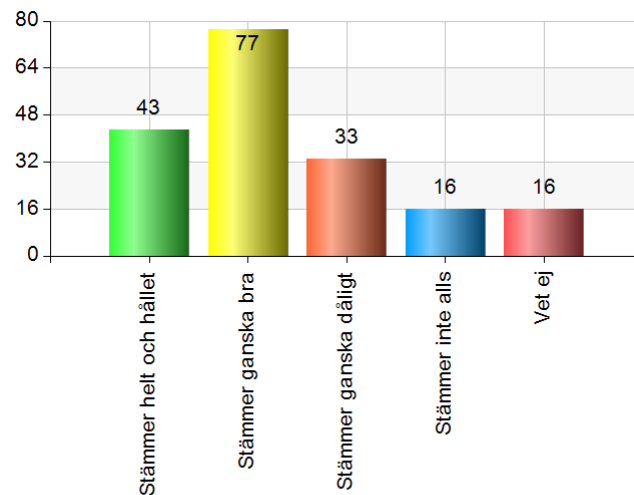


### Svarsfrekvens

98,9% (185/187)

#### 4. Som vårdnadshavare får jag information om fritidshemmets mål

| Namn                    | Antal | %    |
|-------------------------|-------|------|
| Stämmer helt och hållet | 43    | 23,2 |
| Stämmer ganska bra      | 77    | 41,6 |
| Stämmer ganska dåligt   | 33    | 17,8 |
| Stämmer inte alls       | 16    | 8,6  |
| Vet ej                  | 16    | 8,6  |
| Total                   | 185   | 100  |

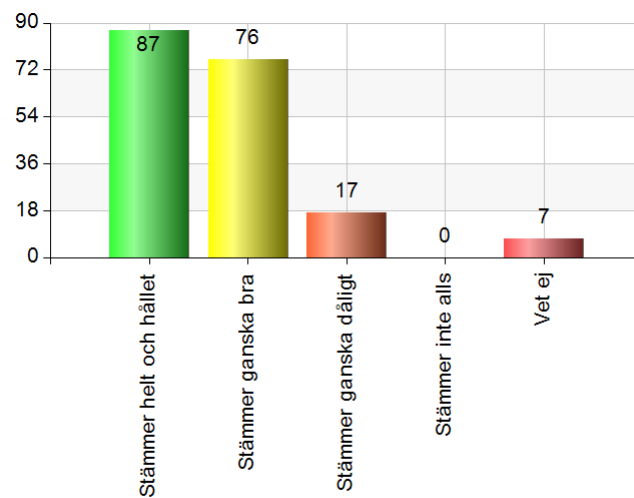


#### Svarsfrekvens

98,9% (185/187)

#### 5. Mitt barn får den stimulans och stöd som han/hon behöver

| Namn                    | Antal | %    |
|-------------------------|-------|------|
| Stämmer helt och hållet | 87    | 46,5 |
| Stämmer ganska bra      | 76    | 40,6 |
| Stämmer ganska dåligt   | 17    | 9,1  |
| Stämmer inte alls       | 0     | 0    |
| Vet ej                  | 7     | 3,7  |
| Total                   | 187   | 100  |



#### Svarsfrekvens

100% (187/187)

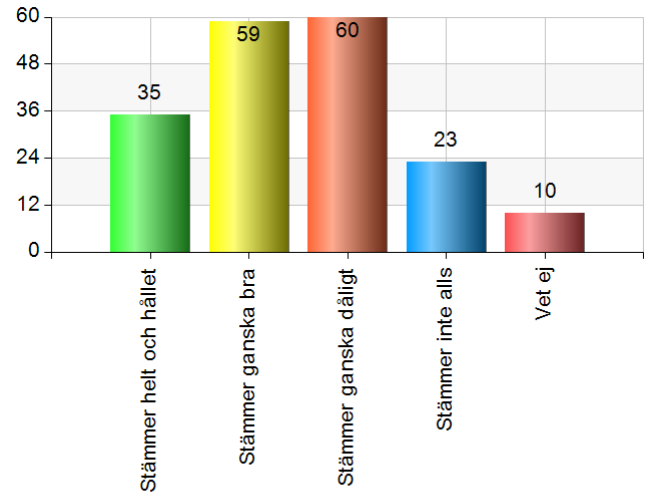


## 6. Jag får information om mitt barns utveckling

| Namn                    | Antal | %    |
|-------------------------|-------|------|
| Stämmer helt och hållet | 35    | 18,7 |
| Stämmer ganska bra      | 59    | 31,6 |
| Stämmer ganska dåligt   | 60    | 32,1 |
| Stämmer inte alls       | 23    | 12,3 |
| Vet ej                  | 10    | 5,3  |
| Total                   | 187   | 100  |

### Svarsfrekvens

100% (187/187)

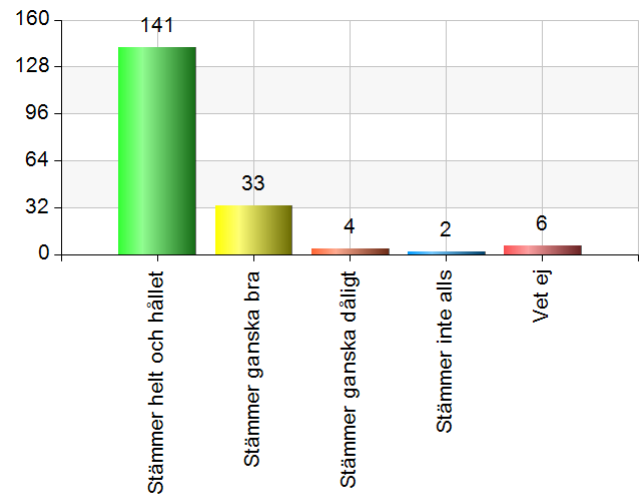


## 7. Mitt barn får dagligen möjlighet till uteaktivitet

| Namn                    | Antal | %    |
|-------------------------|-------|------|
| Stämmer helt och hållet | 141   | 75,8 |
| Stämmer ganska bra      | 33    | 17,7 |
| Stämmer ganska dåligt   | 4     | 2,2  |
| Stämmer inte alls       | 2     | 1,1  |
| Vet ej                  | 6     | 3,2  |
| Total                   | 186   | 100  |

### Svarsfrekvens

99,5% (186/187)

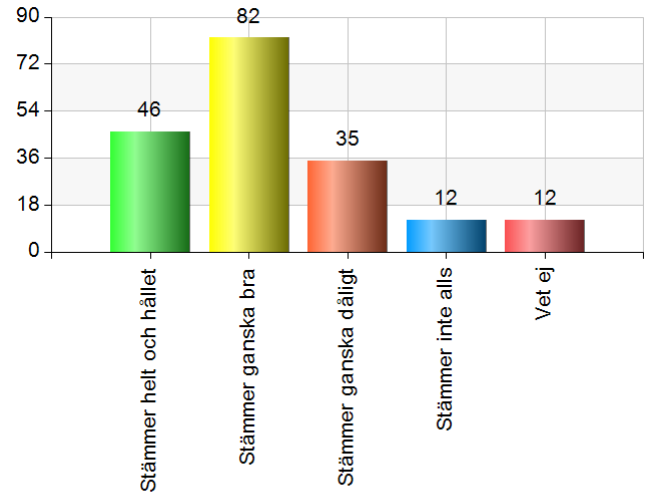




## 8. Mitt barn upplever lugn och ro på fritidshemmet

| Namn                    | Antal | %    |
|-------------------------|-------|------|
| Stämmer helt och hållet | 46    | 24,6 |
| Stämmer ganska bra      | 82    | 43,9 |
| Stämmer ganska dåligt   | 35    | 18,7 |
| Stämmer inte alls       | 12    | 6,4  |
| Vet ej                  | 12    | 6,4  |
| Total                   | 187   | 100  |

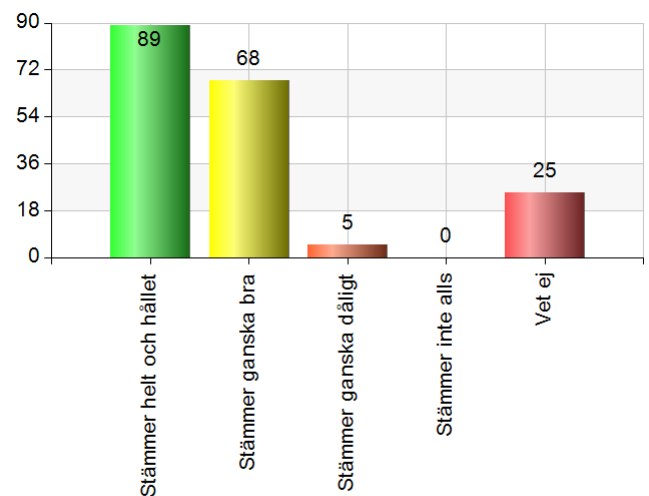
| Svarsfrekvens  |
|----------------|
| 100% (187/187) |



## 9. Verksamheten på fritidshemmet bidrar till att mitt barn får utveckla förståelse för alla människors lika värde

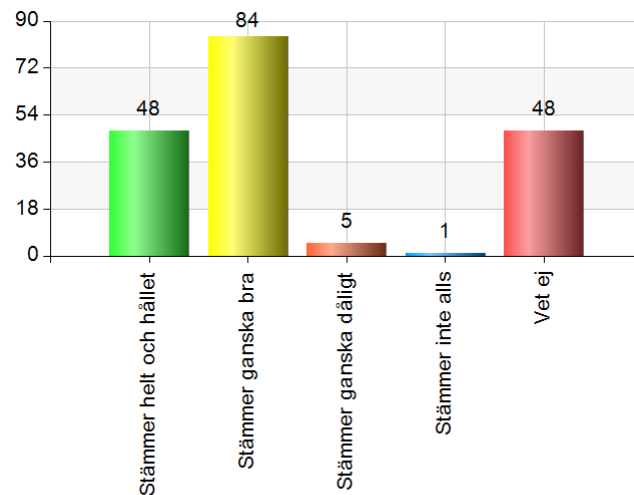
| Namn                    | Antal | %    |
|-------------------------|-------|------|
| Stämmer helt och hållet | 89    | 47,6 |
| Stämmer ganska bra      | 68    | 36,4 |
| Stämmer ganska dåligt   | 5     | 2,7  |
| Stämmer inte alls       | 0     | 0    |
| Vet ej                  | 25    | 13,4 |
| Total                   | 187   | 100  |

| Svarsfrekvens  |
|----------------|
| 100% (187/187) |



### 10. Personalen ger mitt barn förutsättningar att utvecklas så långt som möjligt enligt utbildningens mål

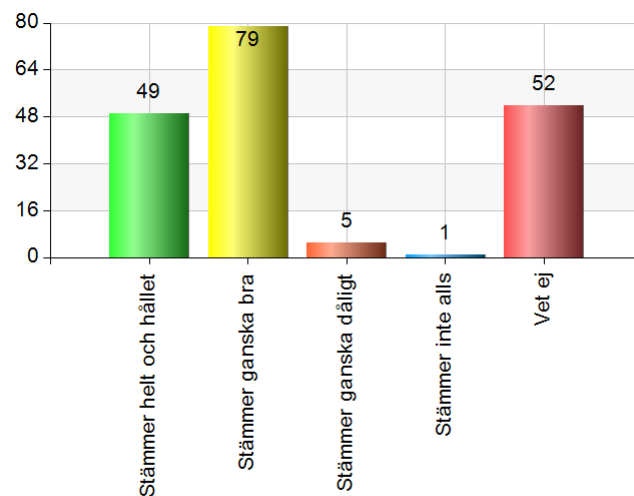
| Namn                    | Antal | %    |
|-------------------------|-------|------|
| Stämmer helt och hållet | 48    | 25,8 |
| Stämmer ganska bra      | 84    | 45,2 |
| Stämmer ganska dåligt   | 5     | 2,7  |
| Stämmer inte alls       | 1     | 0,5  |
| Vet ej                  | 48    | 25,8 |
| Total                   | 186   | 100  |



| Svarsfrekvens   |
|-----------------|
| 99,5% (186/187) |

### 11. Fritidshemmets utbildning ger mitt barn möjlighet att utveckla förståelse för en hållbar utveckling.

| Namn                    | Antal | %    |
|-------------------------|-------|------|
| Stämmer helt och hållet | 49    | 26,3 |
| Stämmer ganska bra      | 79    | 42,5 |
| Stämmer ganska dåligt   | 5     | 2,7  |
| Stämmer inte alls       | 1     | 0,5  |
| Vet ej                  | 52    | 28   |
| Total                   | 186   | 100  |



| Svarsfrekvens   |
|-----------------|
| 99,5% (186/187) |



## 12. Jag är nöjd med fritidshemmets lokaler och den pedagogiska lärmiljön

| Namn                    | Antal | %    |
|-------------------------|-------|------|
| Stämmer helt och hållet | 62    | 33,2 |
| Stämmer ganska bra      | 82    | 43,9 |
| Stämmer ganska dåligt   | 31    | 16,6 |
| Stämmer inte alls       | 7     | 3,7  |
| Vet ej                  | 5     | 2,7  |
| Total                   | 187   | 100  |

| Svarsfrekvens  |
|----------------|
| 100% (187/187) |

