

När du klickar på länken till webbansökan kommer du först till vår Info-sida.  
När du tagit del av informationen välj flik Utbud.

## Vuxenutbildning

Info

Utbud

### Information om ansökan till Vuxenutbildning



Välkommen till Nässjö lärcenter

#### Så här gör du ansökan

[Manual till ansökan](#)

Välj flik Utbud.

Fyll i rätt e-postadress och telefonnummer. Kursbesked skickas till din e-postadress från avsändare: [noreply@nassjo.se](mailto:noreply@nassjo.se).  
Kontrollera även din skräppost eftersom meddelanden kan hamna där.

OBS!

Har du betyg från Komvux - Nässjö lärcenter eller Brinellgymnasiet behöver du inte bifoga dina betyg. Betygen finns redan i systemet. Övriga betyg och intyg måste bifogas i ansökan.

Kontrollera regelbundet din e-post och din [webbansökan](#). Kursbeskedet skickas till dig några veckor före kursstart. Du måste inom en vecka från det du fått kursbeskedet tacka JA eller NEJ till din kurs/utbildning. Kallelse till kursstart och [Individuell studieplan](#) skickas senast en vecka före kursstart.


Du som har skyddade personuppgifter ska inte göra ansökan via webbansökan. För mer information vänd dig till Nässjö lärcenter.

## Vuxenutbildning

Info

Utbud

**Vuxenutbildning**

Info **Utbud** Valda kurser  0

**Sök utbildning**

T ex. Data eller Engelska

**Startmånad**

Startmånad ▾

**Nivå**

Nivå ▾

**Klassrum/Distans/Flexibel**

Klassrum/Distans/Flexibel ▾

**Kurs/Paket**

Alla  Kurs  Paket

**Dag/Kväll**

Alla  Dag  Kväll

Visa endast kurser för Prövning

**Sök**

I fliken **Utbud** söker du fram de kurser/utbildningar du är intresserad av.

Du kan använda följande filter:

**Fritextfält, Startmånad, Nivå, Klassrum/Distans/Flexibel, Kurs/Paket, Dag/Kväll, Prövning**

**Startmånad**

Startmånad ▾

Januari

Februari

**Nivå**

Nivå ▾

Alla

Gymnasienivå

Grundskolenivå

**Klassrum/Distans/Flexibel**

Klassrum/Distans/Flexibel ▾

Alla

Klassrum

Distans

Flexibel


När du har gjort ditt urval klickar du på:

**Sök.**

Om du vill se hela urvalet klickar du på Sök utan att ange något filter.

Vill du bara se kurser för Prövning markerar du enbart rutan och klickar sedan på Sök.


## Vuxenutbildning

Info **Utbud** Valda kurser 



Sök utbildning

T ex. Data eller Engelska



Startmånad

Januari 

Nivå

Gymnasienivå  

Klassrum/Distans/Flexibel


Klassrum  

Kurs/Paket

Alla  Kurs  Paket

Dag/Kväll

Alla  Dag  Kväll


Visa endast kurser för Prövning 


När du gjort ditt urval och klickat på **Sök** får du fram de kurser som matchar din sökning.

För att få fram mer information om kursen klicka på **Visa mer**


Om du klickar på länkarna öppnas de i ny flik.



### Vuxenutbildning

Info **Utbud** Valda kurser 


**Matematik 2a** 

Nivå : Gymnasienivå  
Poäng : 100  
Kursdatum : 20 Januari 2025-6 juni 2025  
Ansök senast : 15 november 2024  
Obs! Har du betyg från Komvux - Nässjö lärcenter eller Brinellgymnasie

[Visa mer](#) 

**Vård- och omsorgsutbildning - grund**  

Nivå : Gymnasienivå  
Poäng : 500  
Antal kurser : 6  
Kursdatum : 6 januari 2025-13 juni 2025  
Ansök senast : 15 november 2024  
Om du har godkänt betyg i någon av de kurser som ingår i paketet kommer

[Visa mer](#) 

NÄSSJÖ KOMMUN

Sök  Meny

Start / Barn och utbildning / Vuxenutbildning / Utbildningar / Yrkesutbildningar på gymnasienivå / Vård och omsorg | 1,5 år



Vård och omsorg | 1,5 år komvux

Här får du lär dig allt från hur kroppen fungerar till hälsans betydelse och människans beteende. Efter slutförda studier kan du söka arbete som undersköterska, personlig assistent eller stödassistent.

Om utbildningen 

Kurser 


Ansökningsperioder och studiestarter yrkesutbildningar 

Ansökan 

Du får sedan gå tillbaka till fliken med ansökan för att kunna klicka på **Lägg till**.

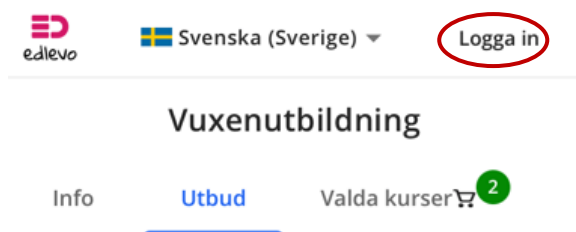
Behöver du göra ett nytt urval går du längst upp på sidan och väljer **Visa mer**

### Vuxenutbildning

Info **Utbud** Valda kurser 

Ditt urval gav 7 träffar. [Visa mer](#)

Kurser du lagt till hamnar i **Varukorgen**.




När du lagt valda kurser i varukorgen klickar du på **Logga in** för att gå vidare med ansökan. Logga in hittar du längst upp till höger. Du kan behöva skrolla för att se knappen.

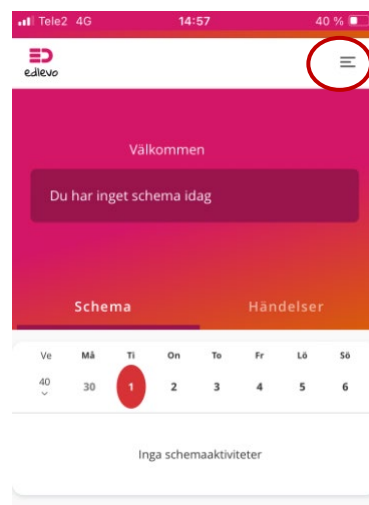
Du loggar in med BankId. För att det ska fungera kan du inte sitta i något nät från Högländets IT.

När du loggat in med BankID i webbansökan kan du gå vidare med din ansökan. Se till att du står i **Ansökan**.

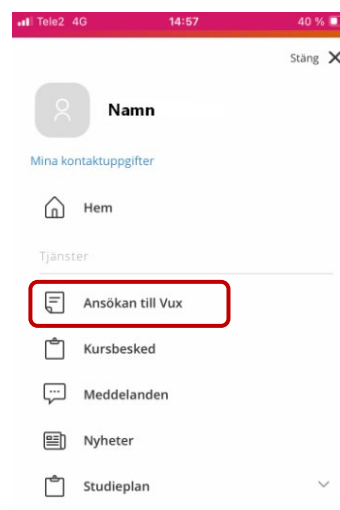
Om du tidigare studerat hos oss landar du på startsidan i Edlevo och måste i menyn med linjer längst upp till höger välja Ansökan till Vux och slutligen fliken Ansökan.



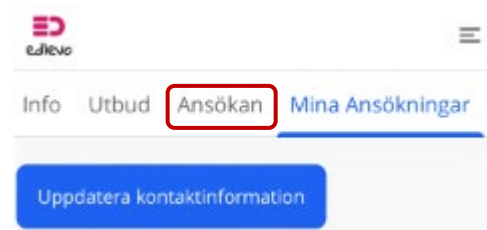
Logga in med BankID



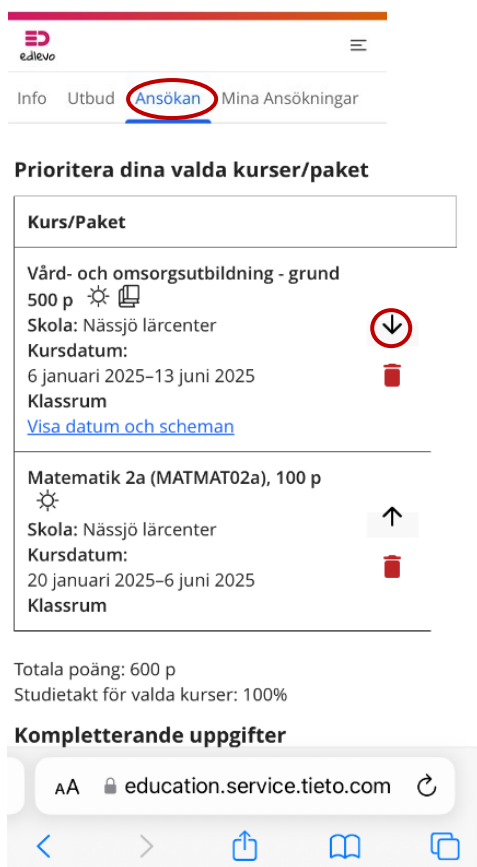
Har du tidigare studerat hos oss klickar du på **raderna**.



Klicka på **Ansökan till Vux**



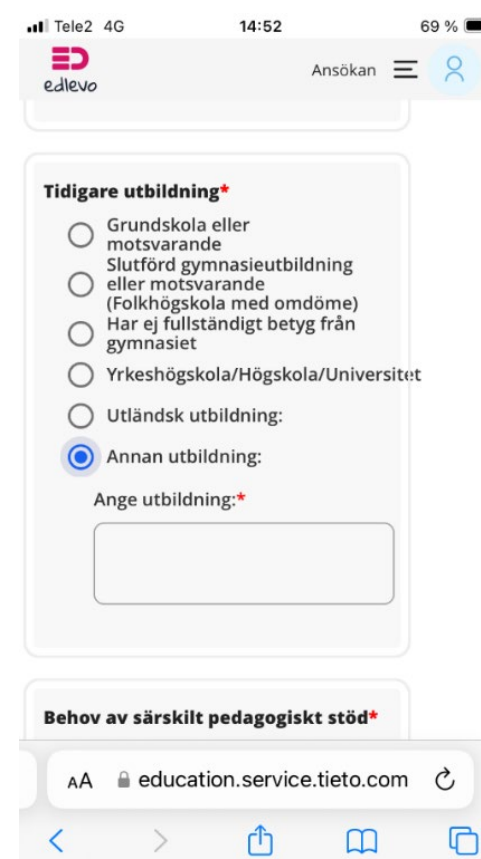
Välj sedan fliken **Ansökan**



Börja med att prioritera dina valda kurser. Du kan ändra ordningen genom att klicka på pilarna.



Svara sedan på de obligatoriska frågorna. Alla fält markerade med \* är obligatoriska att fylla i.



Vissa alternativ öppnar upp en ruta att skriva i.

När du fyllt i alla frågor kan du ladda upp filer i din ansökan. **OBS!** När du laddat upp filerna måste du sedan koppla dem till sökta kurser. Har du betyg från Nässjö lärcenter eller Brinellgymnasiet behöver du inte ladda upp dem, men övriga betyg och filer måste du ladda upp i ansökan.

**Ladda upp filer**

Välj fil

**Kurs/Paket**

Vård- och omsorgsutbildning - grund  
Bilagor: Exempel - betyg från tidigare utb.  
Välj fil:

Välj dokument för Vård- och omsorgsutbildning - grund

**Matematik 2a**  
Bilagor: Valfritt  
Välj fil:

Välj dokument för Matematik 2a

Klicka på Välj fil.

**Ladda upp filer** ✕

Klicka på Välj fil, välj önskad fil, klicka på Ladda upp, när du ser din fil i Lista över filer klicka på Stäng, välj sen din uppladdade fil till kursen.

Tillåtna filtyper är: PDF, JPG, JPEG, BMP, PNG, TIF, TIFF, GIF, HTML, ZIP, DOC, DOCX, CSV, XLS, XLSX  
Max filstorlek 22MB

1 Fil

Välj fil

Ladda upp

Stäng

När du valt fil på din enhet klickar du på Ladda upp. Har du flera dokument väljer du en fil åt gången att ladda upp. Därefter klickar du på Stäng.

**Ladda upp filer**

Välj fil

**Kurs/Paket**

Vård- och omsorgsutbildning - grund  
Bilagor: Exempel - betyg från tidigare utb.  
Välj fil:

Betyg

**Matematik 2a**  
Bilagor: Valfritt  
Välj fil:

Betyg

Betyg

**OBS!** Du måste sedan koppla dina uppladdade filer till sökta kurser. Klicka på pilen och markera filerna. Du kan markera flera filer på en gång.

### Kontaktinformation

Adress

C/O adress

Postnummer

Postadress

E-postadress\*

Bekräfta e-postadress

Bekräfta e-postadress

Mobilnummer \*

Avbryt

Spara till senare

Gå vidare

Kontrollera att alla dina kontaktuppgifter stämmer.

Du måste skriva in din e-postadress under **Bekräfta e-postadress** varje gång du gör en ansökan.

Klicka därefter på **Gå vidare**



Tele2 4G 15:00 65 %

### Kontaktinformation

Adress:  
C/O adress:  
Postnummer:  
Postadress:  
Mobilnummer:  
E-postadress:

Jag vill ha kvittens på min ansökan till min e-postadress

\* Jag har tagit del av [Information om personuppgiftshantering](#)

Avbryt **Skicka in ansökan**

AA education.service.tieto.com

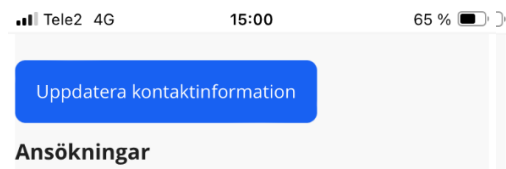
Du får nu granska hela din ansökan och se att allt stämmer.

Därefter bockar du i om du vill ha kvittens på din ansökan till din angivna e-postadress.

Du behöver också bekräfta att du tagit del av information om personuppgiftshantering.

När du kontrollerat att allt stämmer klickar du på **Skicka in ansökan**.

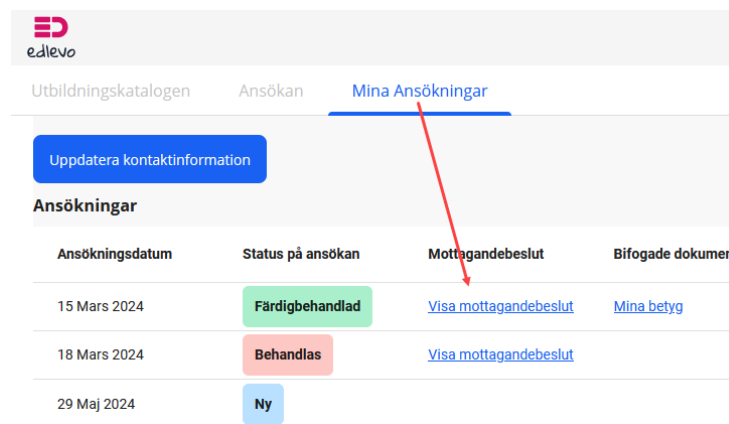
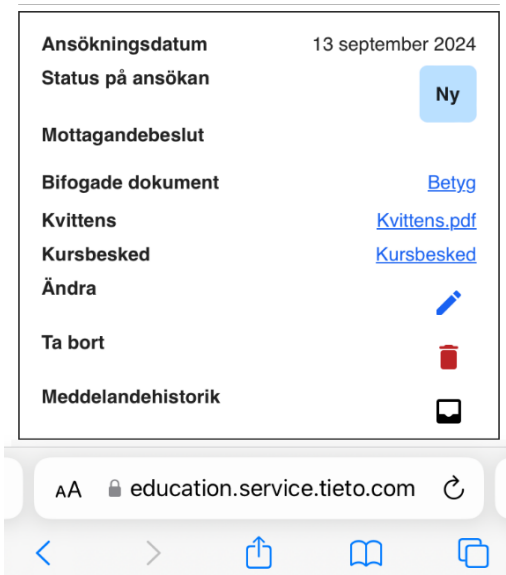




När du skickat in din ansökan kan du när som helst [logga in](#) för att följa din ansökan. Klicka på fliken Mina ansökningar, eller i mobil på Raderna och välj Mina ansökningar, för att komma till dina tidigare ansökningar.

När status har ändrats till Behandlas kan du inte längre ändra din ansökan.

Under Mina ansökningar kan du uppdatera din kontaktinformation, se status för din ansökan, ta del av din ansökningskvittens och ditt kursbesked.



### Kursbesked

[Gå tillbaka till ansökan](#)

Ansökningsdatum: 2024-03-15							Ja tack	Nej tack
Enhet	Sökta kurser	Kursens poäng	Dag eller kväll	Fr.o.m	To.m	Status		
Stadens VUX	Engelska 7	100	Dag	2024-08-19	2024-10-27		<input type="radio"/>	<input type="radio"/>
Stadens VUX	Matematik 3b	100	Dag	2024-08-19	2024-10-27		<input type="radio"/>	<input type="radio"/>

[Skicka in](#)

### OBS!

När du fått mottagarbeslut måste du tacka JA eller tacka NEJ till utbildningen! Du kommer få mejl till den mejl du angav när du gjorde ansökan med information om att logga in i webbansökan. Du kan även utan mejl logga in i webbansökan och under Mina Ansökningar tacka JA/NEJ när du fått ditt mottagningsbeslut.